

Муниципальное общеобразовательное учреждение Среднетимерсянская средняя школа  
имени Героя Советского Союза Е.Т.Воробьева муниципального образования  
«Цильнинский район» Ульяновской области

Приложение к паспорту дорожной безопасности.

Приказы по организации работы по БДД.

2022 год

**ПРИКАЗ**

26 июля 2022 года

№ 138

с.Средние Тимерсяны

**Об утверждении графика работы площадки ПДД  
на 2022-2023 учебный год.**






В целях формирования у обучающихся безопасного поведения на дорогах и в общественном транспорте, а также в целях обеспечения безопасности детей и подростков, ПРИКАЗЫВАЮ:

1. Назначить ответственными за работу площадки ПДД заместителя директора по ВР Благороднову С.А., классные руководители 1-4 классов, воспитатели дошкольной группы, вести работу в соответствии с утвержденным графиком
2. Заместителю директора по ВР Благородновой С.А. довести график работы площадки ПДД до сведения классных руководителей;
3. Контроль за выполнением настоящего приказа возложить на заместителя директора по ВР Благороднову С.А.

Директор школы

Л.С.Авасева

С приказом ознакомлены

 /Благороднова С.А./  
 /Аппанова Т.В./  
 /Горбунова Н.П./  
 /Еливанова И.П./  
 /Маслова Ф.Н./

Приложение № 1  
к приказу № 138  
от 26.07.2022 года

**График  
работы площадки ПДД  
на 2022-2023 учебного года.**

<b>№ п/п</b>	<b>День недели</b>	<b>Время работы</b>	<b>Место проведения</b>	<b>Ответственный</b>
I.	ежедневно	11.00-14.00	Коридор школы 2 этажа	Заместитель директора по ВР, классные руководители 1-4 классов, воспитатели дошкольной группы

Муниципальное общеобразовательное учреждение Среднетимерсянская средняя школа  
имени Героя Советского Союза Е.Т.Воробьева муниципального образования  
«Цильнинский район» Ульяновской области

ПРИКАЗ

26 июля 2022 г.

№ 139

с. Средние Тимерсяны

Об утверждении плана работы отряда юных инспекторов движения (ЮИД)  
«Светофор» Среднетимерсянской средней школы имени Героя Советского Союза  
Е.Т.Воробьева МО «Цильнинский район» Ульяновской области  
на 2022-2023 учебный год

В целях предупреждения детского дорожно-транспортного травматизма, формирова-  
ния у обучающихся сознательного отношения к безопасности жизнедеятельности и  
пропаганды ПДД

П Р И К А З Ы В А Ю:

1. Утвердить План работы отряда юных инспекторов движения (ЮИД) «Светофор»  
Среднетимерсянской средней школы имени Героя Советского Союза Е.Т.Воробьева МО  
«Цильнинский район» Ульяновской области на 2022-2023 учебный год (Прилагается).
2. Контроль за выполнением данного приказа возложить на заместителя директора по ВР  
Благороднову С.А.

Директор школы

Л.С. Авасева

С приказом ознакомлена

Благороднова С.А.



УТВЕРЖДАЮ

Директор Среднетимерсянской средней

школы имени Героя Советского Союза

Воробьева

(Цильнинский район)

Ульяновской области

Л.С.Авасева

Школе № 139

1 октября 2022 года



отряда юных инспекторов движения «ЮИД» Среднетимерсянской средней школы имени Героя Советского Союза Воробьева МО «Цильнинский район» Ульяновской области на 2022-2023 учебный год

Цель работы: профилактика детского дорожно – транспортного травматизма

Задачи:

1. Активная пропаганда правил дорожного движения.
2. Предупреждение нарушений дорожного движения детьми.
3. Изучение правил безопасного поведения на улицах города.
4. Участие в конкурсах и соревнованиях.

№	Мероприятия	Сроки исполнения	Ответственные
1.	Создание отряда ЮИД и организация его работы.	Сентябрь 2022 г.	Благороднова С.А. зам. директора по ВР
2.	Изучение Правил дорожного движения. Проведение теоретических и практических занятий, согласно тематического плана.	В течение года	Благороднова С.А. зам. директора по ВР
3.	Обновление стенда «Уголок ЮИД»	Сентябрь 2022 г.	Благороднова С.А. зам. директора по ВР
4.	Выпуск стенной газеты «Говорит школьный отряд ЮИД».	Ежеквартально	Благороднова С.А. зам. директора по ВР
5.	Викторина «Знатоки дорожных правил»	Октябрь 2022 г.	Благороднова С.А. зам. директора по ВР
6.	Конкурс рисунков по ПДД «Светофор и Я - 2022г.»	Ноябрь 2022г.	Благороднова С.А. зам. директора по ВР
7.	Участие в подготовке и проведении Недели безопасности дорожного движения	Октябрь 2022 г. Апрель 2023 г.	Благороднова С.А. зам. директора по ВР
8.	Участие в подготовке и проведении общешкольных тематических линеек	В течение года	Благороднова С.А. зам. директора по ВР
9.	Участие в подготовке и проведении общешкольных внеклассных мероприятий	В течение года	Благороднова С.А. зам. директора по ВР
10.	Акция «Осторожно пешеход!» (раздача памяток водителям).	Январь 2023г.	Отряд ЮИД
11.	Конкурс рисунков на асфальте по правилам дорожной безопасности «Дорожные знаки».	Апрель 2023 г.	Благороднова С.А. зам. директора по ВР
12.	Изготовление наглядных пособий «Знаки дорожного движения».	В течение года	Отряд ЮИД
13.	Изучение ПДД, обзор газеты «Добрая дорога детства».	В течение года	Благороднова С.А. зам. директора по ВР
14.	Участие в районных, областных соревнованиях ЮИД «Безопасное колесо»	Согласно положения о районном конкурсе ЮИД	Благороднова С.А. зам. директора по ВР Отряд ЮИД
15.	Подведение итогов работы за 2022-2023 учебный год	Май	Благороднова С.А. зам. директора по ВР Отряд ЮИД

Руководитель отряда ЮИД:

Благороднова С.А.

ПРИКАЗ

26 июля 2022 года

№ 140

с. Средние Тимерсяны

**О создании комиссии по предупреждению детского  
дорожно-транспортного травматизма.**

В целях проведения постоянной, целенаправленной работы по предупреждению детского и взрослого травматизма:

**П Р И К А З Ы В А Ю:**

1. Создать комиссию по предупреждению травматизма в составе 5 человек:

Благороднова С.А. – председатель, заместитель директора по ВР;

Осипов П.Б. – член, учитель физической культуры;

Аппанова Т.В. – член, учитель начальных классов;

Краснова И.В. – член, учитель истории

Горбунова Н.П. – член, учитель начальных классов

2. Комиссии до 09.09.2022 г разработать план работы по предупреждению травматизма и представить на утверждение директору школы.

3. Тщательно и аккуратно вести «Журнал регистрации несчастных случаев с учащимися». Выяснять конкретные причины, приведшие к травмам.

4. Председателю комиссии регулярно докладывать директору школы о несчастных случаях, оповещать родителей учащихся на помощь.

Директор

Л.С. Авасева

С приказом ознакомлены

Благороднова С.А.

Аппанова Т.В.

Осипов П.Б.

Краснова И.В.

Горбунова Н.П.



Муниципальное общеобразовательное учреждение Среднетимерсянская средняя школа  
имени Героя Советского Союза Е.Т.Воробьева муниципального образования  
«Цильнинский район» Ульяновской области

## П Р И К А З

26 июля 2022 года

№ 141

с. Средние Тимерсяны

### О создании ЮИД

В целях активизации школьного коллектива в работе по предупреждению детского дорожно-транспортного травматизма:

#### П Р И К А З Ы В А Ю:

1. Создать при школе отряд инспекторов дорожного движения в количестве 10 человек из обучающихся 3 – 8 классов:

1. Буяндукова Анна, 3 класс
2. Мизлов Артём, 3 класс
3. Мельникова Дарья, 4 класс
4. Парогова Ангелина, 4 класс
5. Утина Елизавета, 4 класс
6. Чугунова София, 6 класс
7. Сулагаева Кира, 6 класс
8. Овчинникова Ангелина, 7 класс
9. Овчинникова Карина, 8 класс
10. Ятманова Надежда, 8 класс

2. Командиром отряда ЮИД назначить Овчинникову Ангелину, руководителем отряда заместителя директора по воспитательной работе Благороднову Светлану Александровну.

3. Контроль за исполнением приказа осуществлять лично.

Директор школы

Л.С. Авасева

С приказом ознакомлена

Благороднова С.А.



График дежурства отряда ЮИД на 2022-2023 учебный год

	Именной состав патрулирования	Фамилия, имя нарушителя, школа, класс	Место нарушения ПДД	Характер нарушения ПДД	Принятые меры воздействия
	1. Буяндукова Анна 2. Мазлов Артём 3. Мельникова Дарья 4. Пирогова Ангелина 5. Утина Елизавета				
	1. Чугунова София 2. Сулагаева Кира 3. Овчинникова Ангелина 4. Овчинникова Карина 5. Ятманова Надежда				
	1. Буяндукова Анна 2. Мазлов Артём 3. Мельникова Дарья 4. Пирогова Ангелина 5. Утина Елизавета				
	1. Чугунова София 2. Сулагаева Кира 3. Овчинникова Ангелина 4. Овчинникова Карина 5. Ятманова Надежда				
	1. Буяндукова Анна 2. Мазлов Артём 3. Мельникова Дарья 4. Пирогова Ангелина 5. Утина Елизавета				
	1. Чугунова София 2. Сулагаева Кира 3. Овчинникова Ангелина 4. Овчинникова Карина 5. Ятманова Надежда				



24.03.2023г.	1.Буяндукова Анна 2. Мазлов Артём 3. Мельникова Дарья 4. Пирогова Ангелина 5.Утина Елизавета				
21.04.2023г.	1. Чугунова София 2. Сулагаева Кира 3. Овчинникова Ангелина 4. Овчинникова Карина 5. Ятманова Надежда				
19.05.2023г.	1.Буяндукова Анна 2. Мазлов Артём 3. Мельникова Дарья 4. Пирогова Ангелина 5.Утина Елизавета				

ПРИКАЗ

№ 142

2022 года

с. Средние Тимерсяны

**О назначении лица, ответственного за работу по организации обучения  
детей ПДД и по профилактике детского дорожно-транспортного травматизма**

В целях недопущения фактов дорожно-транспортных происшествий среди обучающихся  
и активизации работы по профилактике детского дорожно-транспортного травматизма в  
2022-2023 учебном году

**ПРИКАЗЫВАЮ:**

1. Назначить ответственными за организацию обучения детей ПДД и профилактике детского дорожно-транспортного травматизма заместителя директора по воспитательной работе Благодарнову Светлану Александровну, классных руководителей 1-11 классов, воспитателей дошкольной группы.
2. Утвердить план мероприятий по предупреждению детского дорожно-транспортного травматизма и обучению детей правилам дорожного движения на 2022-2023 учебный год.
3. Используя имеющиеся наглядные материалы оформить в школе и классах уголки безопасности дорожного-транспортного движения.  
Ответственные – классные руководители.
4. Работу по предупреждению детского дорожно-транспортного травматизма рассматривать на педагогических советах, совещаниях, семинарах классных руководителей не реже одного раза в четверть.
5. Учителям на последнем уроке проводить 2-3-минутные беседы-напоминания о соблюдении ПДД, обращая внимание на погодные условия.
6. Воспитателям дошкольной группы Масловой Ф.Н., Еливановой И.П.:
  - 6.1. проводить ежедневные «Минутки безопасности» с воспитанниками во второй половине дня для напоминания о правилах дорожного движения;
  - 6.2. не реже двух раз в год проводить инструктажи с родителями воспитанников о необходимости соблюдения правил дорожного движения с обязательной отметкой в журнале консультаций родителей;
  - 6.3. включать обсуждение вопросов по предупреждению детского дорожно-транспортного травматизма в тематику родительских собраний (в течение года) с обязательной отметкой в протоколах родительских собраний.
7. Классным руководителям 1-11 классов:
  - 7.1. учитывая расположение школы по отношению к дороге и необходимости перехода учащимися проезжей части при следовании в школу и из школы, составить схему безопасного пути в школу.
  - 7.2. в срок до 12 сентября предоставить списки учащихся, имеющих велосипеды и скутера, а так же ежемесячно проводить классные часы по вышеуказанной тематике.

8. По каждому факту ДТП с участием детей проводить служебную проверку, выявить причину, повлекшую ДТП; обсуждать с детьми, педагогами и родителями с недопущения их повторения.

9. Контроль за исполнением приказа оставляю за собой.

Директор школы  
С приказом ознакомлен



Л.С. Авасева

- [Signature]* Благороднова С.А.
- [Signature]* Аппанова Т.В.
- [Signature]* Пирогова Л.П.
- [Signature]* Мигукова С.И.
- [Signature]* Маслова Ф.Н.
- [Signature]* Краснова И.В.
- [Signature]* Горбунова Н.П.
- [Signature]* Осипов П.Б.
- [Signature]* Корнилова Р.Н.
- [Signature]* Шигирданова Н.Ю.
- [Signature]* Казакова Т.П.
- [Signature]* Еливанова И.П.

Маршруты патрулирования:

1. ул.Ленина, ул.Клубная, ул.Школьная

2. ул. села Средние Тимеряны, прилегающие к школе.

График работы «Родительского патруля»  
на 2022-2023 учебный год.

Дата	Ф.И.О. родителей, участвующих в родительском патруле	Цель мероприятия	Примечание
сентябрь	Чугунова Т.В. Чугунова С.Н. Арбузова С.С.	Проверка наличия безопасных маршрутов движения школьников «Дом-Школа –Дом»	
октябрь	Чугунова Т.В. Чугунова С.Н. Арбузова С.С.	Патрулирование подъездных путей к школе	
ноябрь	Чугунова Т.В. Чугунова С.Н. Арбузова С.С.	Проверка использования учащимися светоотражающих элементов на одежде.	
декабрь	Чугунова Т.В. Чугунова С.Н. Арбузова С.С.	Выявление несовершеннолетних младшего школьного возраста, находящихся в темное время суток на улице без сопровождения взрослых.	
январь	Чугунова Т.В. Чугунова С.Н. Арбузова С.С.	Профилактика безнадзорности несовершеннолетних, предупреждения и пресечения правонарушений несовершеннолетними. Патрулирование ул. Школьная.	
февраль	Чугунова Т.В. Чугунова С.Н.	Профилактика безнадзорности	

	Арбузова С.С.	несовершеннолетних, предупреждения и пресечения правонарушений несовершеннолетними на территории села.	
март	Чугунова Т.В. Чугунова С.Н. Арбузова С.С.	Патрулирование ул. Ленина.	
апрель	Чугунова Т.В. Чугунова С.Н. Арбузова С.С.	Проверка использования учащимися светоотражающих элементов на одежде.	
май	Чугунова Т.В. Чугунова С.Н. Арбузова С.С.	Выявления несовершеннолетних, совершающих противоправные и антиобщественные действия.	
июнь	Чугунова Т.В. Чугунова С.Н. Арбузова С.С.	Предупреждение и исключение несчастных случаев с детьми на водных объектах в летний период. Повышение ответственности родителей за жизнь и безопасность детей.	
июль	Чугунова Т.В. Чугунова С.Н. Арбузова С.С.	Предупреждение и исключение несчастных случаев с детьми на водных объектах в летний период. Повышение ответственности родителей за жизнь и безопасность детей.	
август	Чугунова Т.В.	Предупреждение и	

Чугунова С.Н. Арбузова С.С.	исключение несчастных случаев с детьми на водных объектах в летний период. Повышение ответственности родителей за жизнь и безопасность детей.	
--------------------------------	--	--

ГЛАСОВАНО»

Заместитель начальника отдела ГИБДД УМВД России  
по Цильнинскому району Ульяновской области  
Ирина В.А. Малкин  
20 июля 2022 г.



«УТВЕРЖДАЮ»

Директор Среднетимерсянской  
средней школы имени Героя  
Советского Союза Е.Т.Воробьева  
МО «Цильнинский район»  
Ульяновской области  
Л.С.Авасева  
20 июля 2022 г.



### План совместных мероприятий

Муниципального общеобразовательного учреждения Среднетимерсянской средней школы имени Героя Советского Союза Е.Т.Воробьева муниципального образования «Цильнинский район» Ульяновской области с ГИБДД УМВД России по Цильнинскому району по профилактике детско-дорожного транспортного травматизма на 2022-2023 учебный год

Наименование мероприятия	Сроки	Ответственные
Проведение профилактической акции «Опасная горка» с разъяснительной работой о недопустимости игр вблизи проезжей части дорог и распространением световозвращателей.	в течение учебного года	ГИБДД, администрация школы, классные руководители
Участие в работе родительских собраний, заседаний педагогических советов, педагогических форумов с освещением вопросов профилактики ДДТТ.	в течение учебного года	Администрация школы, классные руководители, ГИБДД
Проведение мобильных уроков безопасности в салонах школьных автобусов по привитию практических навыков юным пассажирам и пешеходам.	в течение учебного года	Заместитель директора по ВР, водитель школьного автобуса, ГИБДД
Проведение семинаров, совещаний, «круглых столов» с рассмотрением вопросов: 1. «Осуществление мониторинга по контролю за использованием и ношением световозвращающих элементов, как со стороны сотрудников Госавтоинспекции так и со стороны педагогического коллектива с привлечением «Родительского патруля». 2. «Отработка безопасного маршрута школьника с использованием индивидуальных схем «дом-школа-дом». 3. «Обновление на сайте школы странички «Дорожной безопасности» с актуальной информацией по БДД для родителей и обучающихся».	в течение учебного года	Администрация школы, классные руководители, ГИБДД, родительский патруль
Проведение ежедневных «Минуток безопасности» с	в течение	Классные

	учащимися школы (обращая внимание на неукоснительное соблюдение ПДД, особенности улично – дорожной сети и погодные условия).	учебного года	руководители, учителя
6.	Ведение на сайте школы странички «Дорожной безопасности», актуализация профилактической информации по БДД для родителей и обучающихся.	в течение учебного года	Заместитель директора по ВР, ответственный за школьный сайт
7.	Организация и проведение массовых проверок вблизи дошкольных образовательных организаций, организаций дополнительного образования детей «Автокресло-детям» с привлечением участковых уполномоченных полиции, инспекторов по делам несовершеннолетних, «Родительских патрулей», общественности и СМИ. Проведение предварительных профилактических мероприятий в школе.	ежемесячно	ГИБДД
8.	Организация и проведение профилактических мероприятий и акций, направленных на необходимость применения детских удерживающих систем (устройств) в салоне транспортного средства при перевозке детей – пассажиров: «Кресло - не роскошь, а средство выживания», «Автокресло – детям», «Пристегни самое ценное!», «А какое кресло выбираете Вы ?», «Ребенок главный пассажир», «Ремень безопасности», «Пристегни малыша и ездай не спеша!», «Ребенок в кресле – душа на месте».	в течение года	ГИБДД, родительский патруль, заместитель директора по ВР
9.	Организация и проведение профилактических мероприятий и акций, направленных на популяризацию использования и ношения световозвращающих элементов: «Стань заметней засветись!», «Будь ярким! Будь заметным!», «Добрый свет безопасности», «Будь заметным на дороге!» «Светлячок безопасности», «Сохрани жизнь, засветись!», «Безопасная мода для пешехода», «Летний светлячок безопасности», «Дорожный оберег».	в течение года	ГИБДД, классные руководители, руководитель отряда ЮИД
10.	Проведение профилактических мероприятий и акций в отрядах юных инспекторов движения.	в течение года	Руководитель отряда ЮИД
11.	Организация подписки на познавательное пособие для детей дошкольного и младшего школьного возраста «Путешествие на зеленый свет или школа юного пешехода», «Добрая дорога детства», «Stop – газета».	до 20 декабря 2022 года	Классные руководители, руководитель отряда ЮИД
12.	Проведение комплекса мероприятий в рамках I этапа Всероссийского профилактического мероприятия «Внимание - дети!»: - проведение инструктажей безопасности среди несовершеннолетних и педагогов школы; - выполнение в полном объеме требований приказа МВД России от 31 августа 2007 года №767 и	в течение года	Администрация школы, классные руководители, ГИБДД, родительский патруль, отряд



<p>постановления Правительства Российской Федерации от 17.12.2013г. №1177 «Об утверждении Правил организованной перевозки групп детей автобусами»;</p> <p>- выступления на родительских собраниях (рассмотрение вопроса ДДТТ);</p> <p>- проведение акций: «Внимание – каникулы!»; «Внимание, на дороге дети!», «Пешеход, иди на зеленый!», «Стань заметным на дороге!»;</p> <p>- проведение рейдовых и массовых мероприятий «Автокресло – детям».</p>		ЮИД
<p>Проведение комплекса мероприятий в рамках проекта «Безопасная дорога в школу», направленного на профилактику ДТП среди несовершеннолетних водителей велосипедов с привлечением участковых уполномоченных полиции, инспекторов по делам несовершеннолетних, общественности и СМИ.</p>	с 20 апреля по 30 сентября 2022 года	Администрация школы, классные руководители, ГИБДД, родительский патруль, отряд ЮИД
<p>Обновление «Углов безопасности», внесение корректировок в Паспорт дорожной безопасности, схемы безопасного пути школьников по маршруту «школа – школа – дом» с последующим размещением на сайте школы.</p>	август – сентябрь 2022 года	Заместитель директора по ВР, учителя начальных классов
<p>Проведение комплекса мероприятий в рамках III этапа Всероссийского профилактического мероприятия «Внимание – детям»:</p> <p>- проведение инструктажей безопасности среди несовершеннолетних и педагогов школы;</p> <p>- выполнение в полном объеме требований приказа МВД России от 31 августа 2007 года №767 и постановления Правительства Российской Федерации от 17.12.2013 г. №1177 «Об утверждении Правил организованной перевозки групп детей автобусами»;</p> <p>- выступления на родительских собраниях (рассмотрение вопроса ДДТТ);</p> <p>- проведение акций: «На дороге нет чужих детей!», «Внимание, на дороге дети!», «Скоро в школу!», «Первый раз в первый класс!», «Я знаю ПДД на «5»;</p> <p>- проведение рейдовых и массовых мероприятий «Автокресло – детям».</p>	с 22 августа по 15 сентября 2022 года	Администрация школы, классные руководители, ГИБДД, родительский патруль, отряд ЮИД
<p>Проведение семинаров, «круглых столов», педагогических советов на тему профилактики детского дорожно – транспортного травматизма в преддверии нового 2018 – 2019 учебного года.</p>	с 20 августа по 20 сентября 2022 года	Администрация школы, классные руководители, ГИБДД
<p>Проведение мероприятий в рамках Недели безопасности дорожного движения, направленного на предупреждение детского дорожно – транспортного травматизма.</p>	с 24 по 28 сентября 2022 года	Заместитель директора по ВР, классные руководители, ГИБДД

26.	Проведение массового профилактического мероприятия «Юный пешеход», направленного на предупреждение и профилактику наездов на детей – пешеходов с привлечением участковых уполномоченных полиции, инспекторов по делам несовершеннолетних, общественности и СМИ.	с 10 по 12 октября 2022 года	ГИБДД, заместитель директора по ВР, классные руководители
27.	Проведение мероприятий в рамках Недели безопасности дорожного движения, направленного на предупреждение детского дорожно – транспортного травматизма в преддверии осенних школьных каникул.	с 24 октября по 4 ноября 2022 года	ГИБДД, заместитель директора по ВР, классные руководители
28.	Региональный слет руководителей отрядов юных инспекторов движения.	ноябрь 2022 года	ГИБДД, руководитель отряда ЮИД
29.	Проведение профилактических мероприятий в рамках Недели памяти жертв ДТП.	с 12 по 18 ноября 2022 года	ГИБДД, руководитель отряда ЮИД
30.	Проведение мероприятий в рамках Всемирного Дня ребенка.	20 ноября 2022 года	Заместитель директора по ВР, классные руководители
31.	Проведение мероприятий в рамках Всемирного Дня матери.	25 ноября 2022 года	Заместитель директора по ВР, классные руководители
32.	Проведение мероприятий в рамках Международного Дня инвалидов.	3 декабря 2022 года	Заместитель директора по ВР, классные руководители
33.	Проведение комплекса мероприятий в рамках IV этапа Всероссийского профилактического мероприятия «Внимание – дети!»: - проведение инструктажей безопасности среди несовершеннолетних и педагогов школы; - выполнение в полном объеме требований приказа МВД России от 31 августа 2007 года №767 и постановления Правительства Российской Федерации от 17.12.2013 г. №1177 «Об утверждении Правил организованной перевозки групп детей автобусами»; - выступления на родительских собраниях (рассмотрение вопроса ДДТТ); - проведение акций: «Внимание – каникулы!», «Опасная горка», «На дороге без правил нельзя», «Будь ярким, будь заметным!», «Внимание, пешеход!»; - проведение рейдовых и массовых мероприятий «Автокресло – детям».	с 24 декабря 2022 года по 10 января 2023 года	ГИБДД, заместитель директора по ВР, классные руководители, отряд ЮИД, родительский патруль

**План мероприятий  
по предупреждению детского дорожно-транспортного травматизма  
и обучению детей правилам дорожного движения  
на 2022 – 2023 учебный год**

**Цель:** создание оптимальных условий для осуществления целостной системы формирования культуры безопасного поведения обучающихся на улицах и дорогах.

**Задачи:**

1. Сформировать у обучающихся устойчивые навыки соблюдения и выполнения Правил дорожного движения.
2. Применять современные формы и методы обучения и воспитания детей, инновационные технологии, направленные на предупреждение несчастных случаев на улицах и во дворах.
3. Развивать у детей и подростков чувство ответственности за свои действия и поступки.
4. Распространять среди педагогов школы передовой опыт по обучению обучающихся навыкам безопасного поведения на дороге.
5. Поддерживать у родителей (законных представителей) обучающихся устойчивый интерес к безопасности и здоровью детей как участников дорожного движения.
6. Укреплять взаимодействие между школой и ГИБДД с целью профилактики детского дорожно-транспортного травматизма.

**Способы реализации:**

1. Уроки по правилам дорожного движения.
2. Занятия в рамках внеурочной деятельности.
3. Тематические классные часы по ПДД.
4. Общешкольные внеклассные мероприятия.
5. Беседы, викторины, конкурсы, выставки рисунков и плакатов по ПДД.
6. Встречи с сотрудниками ГИБДД, совместное проведение мероприятий.
7. Обсуждение вопросов ПДД и ДТП на совещаниях и заседаниях проектных групп педагогов школы.
8. Участие педагогов и обучающихся в областных и всероссийских мероприятиях по пропаганде ПДД, и профилактике ДТП.
9. Выставка книг в школьной библиотеке по соблюдению ПДД.
10. Выпуск классных стенгазет по профилактике дорожно-транспортного травматизма.
11. Проведение индивидуальных и групповых бесед с детьми, нарушающих и склонных к нарушению ПДД.
12. Регистрация и расследование нарушений ПДД, совершенных обучающимися школы.
13. Проведение инструктажей по соблюдению ПДД и предотвращению ДТП.
14. Освещение работы школы по профилактике ДДТТ в СМИ и на сайте школы.
15. Создание отряда ЮИД.

### **Направления работы:**

#### Работа с обучающимися:

1. Беседы на классных часах.
2. Участие во внешкольных мероприятиях.
3. Помощь в подготовке к районным и областным мероприятиям по ПДД.
4. Проведение практических занятий.

#### Работа с педагогическим коллективом:

1. Выступления на совещаниях учителей с информацией о состоянии детского дорожно-транспортного травматизма по области.
2. Совместное планирование работы по ПДД и профилактике ДТП.
3. Выступления сотрудников ГИБДД на семинарах по вопросам обучения детей и подростков Правилам дорожного движения.

#### Работа с родителями (законными представителями):

1. Выступления по проблеме ПДД на родительских собраниях.
2. Индивидуальные консультации для родителей.

### **Ожидаемые результаты:**

- Повышение культуры безопасного поведения на дорогах у обучающихся школы.
- Снижение детского дорожно-транспортного травматизма.
- Тесное сотрудничество со структурами, обеспечивающими безопасность личности.
- Наличие у обучающихся основ теоретических знаний и практических умений, относящихся к сфере обеспечения дорожной безопасности.

### **Предполагаемый результат**

Снижение количества ДТП с участием детей, вовлечение обучающихся в пропаганду ПДД. Сформированные у обучающихся знания и умения по ПДД. Воспитанная культура поведения, сознательное отношение к своей жизни и здоровью.

### **Организация работы с педагогами**

№ п/п	Содержание работы	Срок	Ответственные
-------	-------------------	------	---------------

	<p>Семинары, совещания, «круглые столы»:</p> <ul style="list-style-type: none"> <li>• Как рассказывать детям о ПДД. Учить, играя. Использование статистических данных о ДТП с участием школьников. Необходимая документация по ПДД.</li> <li>• Использование ТСО и наглядных пособий при изучении ПДД. Самодельные наглядные пособия. Формы и методы обучения ПДД. Интегрированные уроки.</li> </ul> <p>Мониторинг знаний правил безопасного поведения на проезжей части, в транспорте (проведение диагностики мероприятий, совершенствование форм, методов обучения и воспитания).</p>	Обновление в течение года	Заместитель директора по ВР, классные руководители, воспитатели дошкольной группы
2	Отчет об организации работы по пропаганде ПДД и профилактике детского дорожно-транспортного травматизма за 1 полугодие.	январь	Отв. по ПДД
3	Индивидуальные консультации.	По мере необходимости	Отв. по ПДД
4	Методическая выставка новинок литературы для классного руководителя по профилактике правонарушений и ДТП.	В течение года	Библиотекарь
5	Посещение классных часов и внеклассных мероприятий по теме «Безопасность дорожного движения».	В течение года	Отв. по ПДД
6	Итоги работа по пропаганде ПДД и профилактике детского дорожно-транспортного травматизма за год.	Май	Отв. по ПДД, комиссия по предупреждению ДДТГ
7	Контроль работы классных руководителей по проблеме ПДД.	В течение года	Заместитель директора по ВР
8	Разработка методического пособия по профилактике ДДТГ.		Классные руководители

	В течение года	
Оформление наглядной агитации по ПДД.	В течение года	Классные руководители, воспитатели дошкольной группы, ученики, отряд ЮИД.

### Организация работы с обучающимися

Содержание работы	Срок	Ответственные
<p>Участие во Всероссийской акции «Внимание, дети!».</p> <p>Оформление безопасности:</p> <ul style="list-style-type: none"> <li>→ тематические часы по безопасности, инструктажи по ПДД;</li> <li>→ игра по станциям «Правила безопасности без лишнего зная!»;</li> <li>→ викторина по ПДД;</li> <li>→ «Безопасное колесо»;</li> <li>→ оформление тематических стендов по ПДД на 1-м этаже;</li> <li>→ установка знаков безопасности в классах;</li> <li>→ встречи с инспектором ГИБДД;</li> </ul> <p>Изготовление буклетов по ПДД для учащихся начальной школы.</p> <p>Составление схем безопасных маршрутов движения детей в школу и обратно.</p> <p>Провести профилактическую акцию «Безопасные дороги-детям!»</p> <p>Провести профилактическую акцию «Безопасное лето-2023!»</p>	<p>Сентябрь</p> <p>июнь</p>	<p>Заместитель директора по ВР, классные руководители, воспитатели дошкольной группы, родительский патруль</p>

Встречи с работниками ГИБДД	сентябрь январь апрель	Заместитель директора по ВР
Проведение минуток безопасности.	ежедневно	Классные руководители, воспитатели дошкольной группы
Игра-викторина по ПДД. Приём первоклассников в ряды пешеходов.	октябрь	Заместитель директора по ВР
Оформление выставки детского рисунка «Дети – движение - дорога».	ноябрь	Воспитатели дошкольной группы
1. Проведение пятиминуток и подвижных игр по ПДД в начальной школе. 2. Неделя безопасности. 3. Инструктаж по ПДД перед осенними каникулами.	октябрь	Классные руководители
4. Беседы по ПДД в начальной школе 5. Организация конкурсов на лучший рисунок, рассказ, стихотворение по ПДД, писем водителю 6. «Фликер» напоминаем о зимних дорожных ловушках и вручаются фликеры (светоотражающие элементы)	декабрь	Заместитель директора по ВР, классные руководители
8 Профилактическая работа с обучающимися, нарушившими ПДД.	По фактам происшествия	Заместитель директора по ВР, классные руководители
9 Просмотр видеоматериалов.	1 раз в четверть	Заместитель директора по ВР
10 Выпуск «Молнии» по фактам ДТП с обучающимися школы, с разбором причин происшествия.	В течение года по факту	Заместитель директора по ВР

11	Классные часы «У ПДД каникул не бывает» (ПДД во время зимних каникул)	декабрь	Классные руководители
12	1. Составление памяток по ПДД для уч-ся начальной школы  2. Мультимедиаигра «Автомобиль, дорога, пешеход»	январь	Классные руководители,  отв. по ПДД
13	1. Конкурс на лучшую сказку о трехглазом светофоре.  2. Конкурс на лучший эскиз вымпела «Пешеход- отличник».  3. Конкурс на лучший плакат по безопасности дорожного движения.  4. Викторина «Веселый автомобиль».	февраль	Классные руководители  Заместитель директора по ВР  Отв. по ПДД  Заместитель директора по ВР
14	Классные часы: - «На школьных перекрестках»; - «Светофор»; - «Для вас, юные велосипедисты»; - «Про того, кто головой рисковал на мостовой»; - «Азбука юного пешехода»; - «Законы улиц и дорог»; - «Уходя на каникулы, помни...»	март	Классные руководители,  воспитатели дошкольной группы



15	<p>День защиты детей:</p> <ul style="list-style-type: none"> <li>• Встречи с инспекторами ГИБДД;</li> <li>• Викторина по ПДД;</li> </ul>	Апрель	Классные руководители, воспитатели, отв. по ПДД
16	<ol style="list-style-type: none"> <li>1. Конкурс рисунков на асфальте «Красный, желтый, зеленый».</li> <li>2. Практические занятия по безопасному поведению на улицах на площадке ПДД.</li> <li>3. Подведение итогов декады безопасности дорожного движения.</li> <li>4. Соревнования юных велосипедистов..</li> <li>5. Игра-викторина «Жезл».</li> </ol>	май	<p>Классные руководители</p> <p>Воспитатели</p> <p>Заместитель директора по ВР</p> <p>Отв. по ПДД</p>
17	<p>Классные часы о дорожной безопасности во время летних каникул.</p> <p>Беседы в начальной школе о правилах безопасного поведения летом.</p> <p>День здоровья и безопасности с приглашением ДПС, инспектора ПДН.</p> <p>Районные соревнования юных велосипедистов «Безопасное колесо».</p>	июнь	<p>Классные руководители</p> <p>Заместитель директора по ВР, учитель физической культуры</p>
18	Освещение вопросов обеспечения профилактики ДДТТ в СМИ	май июнь	Заместитель директора по ВР
19	«Урок дорожной безопасности» в салонах школьных автобусов совместно с ЮИД. Обеспечить проведение с несовершеннолетними профилактической работы о неукоснительном соблюдении требований ПДД и разъяснительной работы о необходимости использования ремней безопасности	май	Заместитель директора по ВР, ОГИБДД

### Организация работы с родителями

	Содержание работы	Срок	Ответственные
1	<p>Включение вопросов по ПДД в повестку родительских собраний.</p> <p>Информация «Ребенок и дорога», статистика по детскому дорожно-транспортному травматизму.</p>	В течение года	Заместитель директора по ВР, кл.рук.
2	Круглый стол с представителем ГИБДД на тему ДДТТ.	В течение года	Заместитель директора по ВР, кл.рук.
3	Выпуск бюллетеня для родителей «Детям – ваше внимание и заботу».	В течение года	Заместитель директора по ВР, кл.рук.
4	Разработка и изготовление красочных схем безопасных маршрутов движения для начальных классов.	Сентябрь октябрь	Классные руководители, воспитатели дошкольной группы, отв. по ПДД
5	Круглый стол: «Роль семьи в профилактике ДДТТ».	В течение года	Классные руководители
6	Работа с родителями обучающихся-нарушителей ПДД.	По фактам происшествия	Администрация, заместитель директора по ВР, классные руководители

План работы по профилактике  
детского дорожно-транспортного травматизма  
в дошкольной группе муниципального  
общеобразовательного учреждения  
Среднетимерсянской средней школы  
имени Героя Советского Союза Е.Т.Воробьева  
муниципального образования «Цильнинский район»  
Ульяновской области  
на 2022-2023 учебный год

## ПЛАН РАБОТЫ ПО ПДД

**Цель:** Создание в дошкольной группе условий, оптимально обеспечивающих процесс обучения дошкольников правилам дорожного движения и формирование у них необходимых умений и навыков, выработка положительных, устойчивых привычек безопасного поведения на улицах поселка.

**Задачи:**


1. Освоение детьми практических навыков поведения в различных ситуациях дорожного движения через систему обучающих занятий, игр, развлечений.
2. Организация предметно-развивающей среды дошкольной группы.
3. Активизация деятельности среди родителей воспитанников дошкольной группы по правилам дорожного движения и безопасному поведению на дороге.
4. Повышение профессиональной компетентности педагогов в области обучения дошкольников правилам дорожного движения.
5. Разработка комплекса мероприятий по формированию у детей навыков безопасного поведения на дороге.
6. Обеспечение консультативной помощи родителям по соблюдению правил поведения на улицах и дорогах с целью повышения ответственности за безопасность и жизнь детей.

Содержание работы	Срок исполнения	Ответственный
<b>Блок 1. Административно-хозяйственная и организационная работа</b>		
Обновить разметку на прогулочном участке	август	Воспитатели
Пополнение и обновление уголков безопасности дорожного движения в группах	август, в течение года	Воспитатели
Обновить и дополнить атрибуты для сюжетно-ролевых игр по ПДД	в течение года	Воспитатели
Подбор материала для стенда по ПДД	в течение года	Воспитатели
<b>Блок 2. Методическая работа</b>		
Обсуждение проблемы профилактики дорожно-транспортного травматизма на педсовете №1	август	Воспитатели
Составление плана работы по профилактике безопасности дорожного движения в дошкольной группе на год	август	Воспитатель Маслова Ф.Н.
Коррекция плана работы с детьми в группе по профилактике безопасности дорожного движения на год	сентябрь	Воспитатели

Консультация « Организация работы с детьми по предупреждению дорожно-транспортного травматизма в разных возрастных группах»	Сентябрь	Воспитатель Маслова Ф.Н.
Выбор литературы по ПДД	в течение года	Воспитатели
Пополнение методического кабинета и группы методической и детской литературой	в течение года	Воспитатель Маслова Ф.Н.
Контроль организации работы с детьми по изучению правил дорожного движения	ноябрь, апрель	Воспитатель Маслова Ф.Н.
Проверка знаний детей по ПДД	апрель	Воспитатель Маслова Ф.Н.
Выставка рисунков детей и их родителей старшей - подготовительной группы : "Мы - пешеходы"	по плану воспитателей	Воспитатели, родители
Участие в акциях , конкурсах по профилактике ПДД, изготовление памяток	В течение года	Воспитатели
Пополнение мини-библиотеки в методическом кабинете	февраль	Воспитатель Маслова Ф.Н.
Консультация «Правила поведения пешехода на дороге в зимнее время. Работа с родителями»	Декабрь	Воспитатель Еливанова И.П.
Консультация «Что нужно знать родителям о правилах дорожного движения» (для родителей)	Февраль	Воспитатель Маслова Ф.Н.
Круглый стол «Использование игровых технологий в обучении детей правилам безопасного поведения на дороге»	Март	Воспитатель Маслова Ф.Н.
Консультация «Внимание: весна!» - информирование родителей о правилах проведения прогулки ребенка в весенний период, во время гололедицы, во время таяния снега	Март	Воспитатель Маслова Ф.Н.
Практикум для педагогов «Оказание первой помощи в случае травматизма»	Май	медсестра
Проведение тематических недель по знакомству детей с ПДД	В течение года	Воспитатели
Подготовка и проведение развлечений по ознакомлению с правилами дорожного движения	В течение года	Воспитатели Маслова Ф.Н., Еливанова И.П.
<b>Блок 3. Работа с детьми</b>		
Целевая прогулка по близлежащим улицам «Экскурсия по селу»	1 раз в квартал по плану воспитателей	Воспитатели
Развлечения для детей	В течение года	Воспитатели
«Дорожные ловушки»-обыгрывание ситуаций на дороге	1 раз в два месяца	Воспитатели
Беседы по ПДД с детьми: - Что ты знаешь об улице?	В течение года	Воспитатели

<ul style="list-style-type: none"> <li>- Мы пешеходы - места движения пешеходов, их название, назначение</li> <li>- Правила поведения на дороге</li> <li>- Машины на улицах города – виды транспорта</li> <li>- Что можно и что нельзя</li> <li>- Помощники на дороге – знаки, светофор, регулировщик</li> <li>- Будь внимателен!</li> <li>- Транспорт в городе: места и правила парковки, пешеходные зоны, ограничивающие знаки</li> </ul>		
<p>«Минутки безопасности»- короткие беседы с детьми, обсуждением ситуаций, возникающих на дороге</p>	еженедельно, в свободное время	Воспитатели
<p>Чтение художественной литературы по ПДД С. Михалков «Моя улица», «Велосипедист», «Скверная история»; С. Маршак «Милиционер», «Мяч»; В. Головкин «Правила движения»; С. Яковлев «Советы доктора Айболита»; О. Бедерев «Если бы...»; А. Северный «Светофор»; В. Семернин «Запрещается - разрешается»</p>	в течение года	Воспитатели
<p>Чтение и заучивание стихотворений по ПДД</p>	в течение года	Воспитатели
<p>НОД в группе -по ознакомлению с окружающим и развитию речи; -изодеятельности; -конструированию, с включением элементов, связанных с соблюдением правил дорожного движения</p>	в соответствии с перспективными планами воспитательно-образовательной работы с детьми в группах	Воспитатели
<p>Сюжетно- ролевые игры в группе и на прогулочном участке -«Путешествие по улицам города», -«Улица и пешеходы», -«Светофор», «Путешествие с Незнайкой», -«Поездка на автомобиле», -«Автопарковка», «Станция технического обслуживания», «Автомастерская»</p>	в течение года	Воспитатели
<b>Блок 4. Работа с родителями</b>		
<p>Консультации, беседы по пропаганде правил дорожного движения, правил перевозки детей в автомобиле</p> <ul style="list-style-type: none"> <li>•Будьте вежливы – правила поведения в общественном транспорте</li> <li>•Что должны знать родители, находясь с ребенком на улице</li> <li>•Правила дорожного движения – для всех</li> </ul>	в течение года	Воспитатель Маслова Ф.Н.

**Отряд ЮИД «Светофор»  
на 2022-2023 учебный год**



1. Буяндукова Анна
2. Мазлов Артём
3. Мельникова Дарья
4. Пирогова Ангелина
5. Утина Елизавета
6. Чугунова София
7. Сулагаева Кира
8. Овчинникова Ангелина
9. Овчинникова Карина
10. Ятманова Надежда

Командир отряда: Овчинникова Ангелина

Руководитель отряда: Благороднова С.А.

Плакаты по правилам дорожного движения



Уголки по правилам дорожного движения





**ДОРОГИ ЖЕСТОКИ** **УГОЛОК ЮИД** и, конечно, безопасно

**КАЖДОМУ ПОЛОЖЕНО**

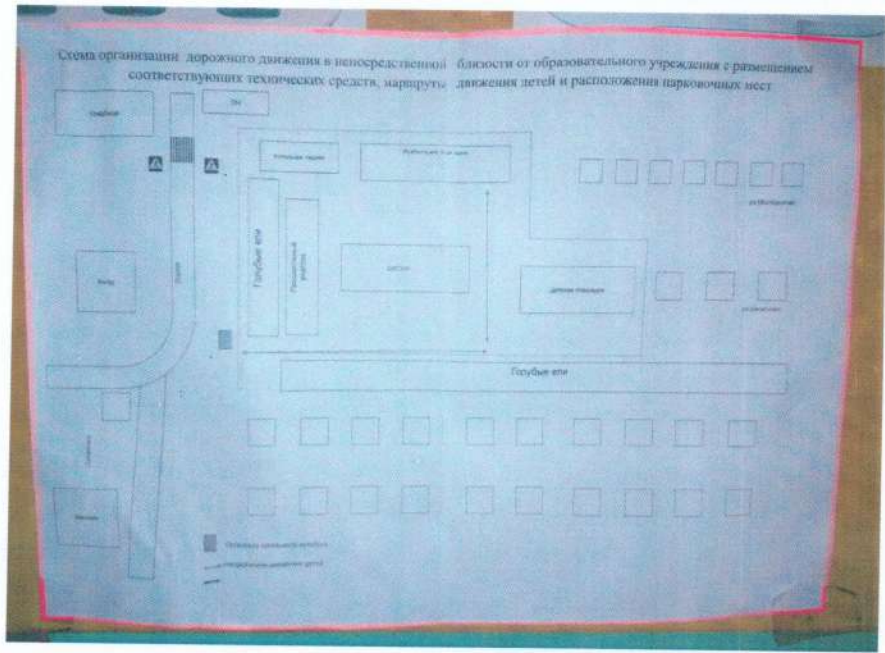
**Интересно знать!**

**За и в течение 2022 года ДТП с участием несовершеннолетних:**  
 в 2021 г. - 20  
 в 2022 году по состоянию на 20.09.2022 г. - 17  
 в 2021 г. - 10  
 в 2022 году по состоянию на 20.09.2022 г. - 10

**Террористической угрозы**

**УГОЛОК**

**Схема организации дорожного движения в непосредственной близости от образовательного учреждения с разрешением соответствующих технических средств, маршруты движения детей и расположении парковочных мест**



# ПРАВИЛА ДОРОЖНОГО ДВИЖЕНИЯ




Пешеходный переход  
От беды убережет!  
Все дороги на пути  
По нему переходи!



Первым делом нужно нам  
Посмотреть по сторонам!  
Слева, справа путь свободен?  
Значит, смело переходим!




Не перебегай дорогу,  
Лучше подожди немного  
И машину пропусти!  
Лишь потом переходи!




Если транспорт тут и там,  
Перейти так сложно нам!  
Пусть на помощь здесь придёт  
Нам подземный переход!



Вот зелёный свет зовёт  
Смело двигаться вперёд.  
Нынче главный – пешеход,  
А потом – машин черед!



Вот зажёгся красный свет.  
Говорит: «Дороги нет!»  
Не бегите, не спешите,  
Свет зелёный подождите!



Никогда не забывай:  
На дороге – не играй!  
Здесь опасно заезжаться!  
Здесь не место баловаться!



Если тротуара нет,  
Будь внимательней вдвойне!  
По обочине иди,  
Во все стороны гляди!

МОУ Среднетимерсанская средняя  
общеобразовательная школа  
МО «Цильнинский район»  
Ульяновской области



нашей школе есть ЮИД,  
Мы гордимся этим!



Победителям –  
велосипед



Детскому

травматизму – НЕТ!

Выступление в детской  
областной клинической  
больнице.



Конкурс –  
Фестиваль ЮИД  
«Безопасное колесо»

«Агитка от ЮИД» –  
ПОБЕДА НАША!



ДОМУ СВЕТИТ  
ШКОЛЬНЫЙ «СВЕТО-ФОР»

## Проверь, знаешь ли ты дорожные знаки, необходимые юному пешеходу



**1.23 «Дети»**  
Эти знаки устанавливают на пешеходных переходах, где часто бывают дети.



**1.21 «Пешеходный переход»**  
Эти знаки устанавливают на пешеходных переходах, где часто бывают дети.



**3.10 «Движение пешеходов запрещено»**  
Там, где висит этот знак, пешеходов ходить нельзя.



**4.5 «Пешеходная дорожка»**  
Эти знаки устанавливают на пешеходных дорожках.



**6.7 «Надземный пешеходный переход»**  
Эти знаки — для пешеходов.



**6.6 «Подземный пешеходный переход»**  
Эти знаки — для пешеходов.



**5.19.1, 5.19.2 «Пешеходный переход»**



**5.19.3 «Пешеходный переход»**



**3.9 «Движение на велосипедах запрещено»**  
Там, где висит этот знак, ехать на велосипеде или коляске нельзя.



**4.4 «Велосипедная дорожка»**



**5.1 «Автомагистраль»**



**3.3 «Дорога для автомобилей»**



**1.1 «Надземный пешеходный переход со шлагбаумом»**



**1.2 «Подземный пешеходный переход со шлагбаумом»**



**1.21 «Пешеходный переход со шлагбаумом»**

Плакаты по ПДД и доврачебной помощи при ДТП (фойе 2 этажа, уголок)



Площадка с выносными дорожными знаками.



### Мероприятия с ЮИД

20 мая 2022 года. Сегодня в начальных классах провели игру "Знатоки дорожного движения". Ребята демонстрировали свои знания на нескольких станциях: «Дорожные знаки», «Дорожный надзор», «Знатоки ПДД», «Убери лишнее», «Регулировщик». Алина Сайгушева по итогам игры стала лучшим знатоком ПДД.



<https://ok.ru/group175letsred/topic/154762223986066>

Акция "Внимание, каникулы!" в Среднетимерсянской средней школе имени Героя Советского Союза Е.Т.Воробьева МО "Цильнинский район"

08.04.2022 г. Перед началом весенних каникул для обучающихся 1-11-х классов проведены классные часы по правилам дорожного движения. Сотрудники Госавтоинспекции совместно с активистами отряда ЮИД провели акцию "Внимание, каникулы!". Она была направлена на предупреждение дорожно-транспортных происшествий с участием детей в период весенних школьных каникул. Инспектор рассказал ребятам, как вести себя на проезжей части дороги, в транспортном средстве, объяснил значение сигналов светофора. Все усвоенные знания ребята

закрепили в игре "Мой друг светофор ". Ребята совместно с сотрудниками ГИБДД призывали жителей села соблюдать правила дорожного движения, раздали памятки для водителей. В завершении мероприятия каждому ребенку инспектор пропаганды подарил памятки по правилам дорожного движения.










30 декабря в Среднетимерсянской средней школе имени Героя Советского Союза Е.Т.Воробьева МО "Цильнинский район" Ульяновской области провели урок безопасности дорожного движения "Безопасность на дорогах". Каникулы – это время, когда водители и дети-пешеходы должны быть особенно осторожны. Во время каникул большую часть времени дети проводят на улице. И для того, чтобы маленькие пешеходы не попали в неприятную ситуацию, юидовцы напомнили им о правила безопасного поведения. В этот день состоялся спортивный "Урок со звездой". Урок провела Инна Тражукова, единственная чемпионка мира по вольной борьбе в истории ульяновского спорта.





## ВНИМАНИЕ: КАНИКУЛЫ!

В рамках первого этапа областного профилактического мероприятия "Внимание: дети!" в целях привлечения внимания водителей к проблеме детского дорожно-транспортного травматизма сотрудники Госавтоинспекции совместно с юными инспекторами движения, представителями семейных объединений "Родительский патруль" и общественностью района провели профилактическую акцию "Внимание: каникулы!"

В рамках мероприятия организаторы

профилактической акции призвали водителей соблюдать Правила дорожного движения, быть более внимательными и бдительными на дорогах в период весеннего отдыха школьников. Сотрудники Госавтоинспекции подарили пешеходам светоотражатели и напомнили о важности их использования в темное время суток и в условиях недостаточной видимости.

**Ольга Камалова,**  
инспектор по пропаганде БДД.

## ВЕСНА НА ШАШЕЧНОЙ ДОСКЕ

9 апреля в селе Новые Алгаши состоялся традиционный межрегиональный турнир по русским шашкам, посвященный Дню космонавтики. Приехали шашкисты из Большого Нагаткина, Степного Анненкова, Верхних Тимерсан, Орловки, Новой Воли, р. п. Цильна, Буинска и Дрожжановского района Республики Татарстан. Участвовали в турнире любители шашек-новолгашиницы.

Организатором и спонсором турнира стал учитель местной школы В. В. Утриванов - многолетний и бесценный организатор подобных турниров. Перед началом турнира он вручил Благодарственные письма Г. Буин

ска, но затем начали проигрывать шашкистам нашего района, которые и заняли в итоге все призовые места. Победителем турнира стал В. Ибетов из Новых Алгашей - помогли родные стены. Это его первый успех в подобных соревнованиях. Его результат - 11,5 очка из 14 возможных. На втором месте Ю. Моисеев (В. Тимерьяны) - 11 очков. Третий результат - 9,5 очка - показали Н. Кузьмин (Б. Нагаткино) и В. Шуреков (Орловка). Дополнительные показатели вывели Н. Кузьмина на третье место, а Шурекова оставили на четвертом. Лучший результат у шашкиста из Буинска А. Камалова - 9 очков.

Число: 22.07.2021 09:27

Приветую Вас, Гость | RSS  
Блог | Форум | Поиск

Оцените качество условий осуществления образовательной деятельности

Новости сайта

Дистанционное обучение  
Сведения об образовательной организации

Точка роста

Расписание занятий

Независимая оценка качества в работе образовательной организации

Антикоррупционная работа

Прием в школу

Государственная итоговая аттестация

Внеурочная социальная работа

Воспитательная работа

Начальные классы

Кабинет здоровья

Психолог

Фотогалерея

ОРКСЭ

Информационно-библиотечный центр

Профориентационная работа в школе

Питание

Музейная страничка

Дошкольная группа

Детский отдох

ЮИА

Олимпиада

Обратная связь

Электронная приемная

Лето

Дистанционное обучение


# МОУ Среднетимерская средняя школа имени Героя Советского...



Средняя школа имени Героя Советского Союза Е.Т. Воробьева МО "Цильинский район" участвовал в олимпиаде по ПДД "Безопасные правила дорожного движения и соблюдение правил поведения на дороге и в транспорте, когда они выступают в роли пешехода, пассажира транспортного средства или водителя в образовательных целях". Подведены итоги олимпиады. Победителями стали: Буякина Дарья (1 кл.), Мазлов Артём (1 кл.), Исаева Ульяна (1 кл.), Чугунова Софья (4 кл.). Среди 5-6 классов лучшей результат у Ирины Владимировны (82 балла и ста).

## Попин о правилах дорожного движения.

Школьники Среднетимерской средней школы имени Героя Советского Союза Е.Т. Воробьева МО "Цильинский район" участвовали в олимпиаде по ПДД "Безопасные правила дорожного движения и соблюдение правил поведения на дороге и в транспорте, когда они выступают в роли пешехода, пассажира транспортного средства или водителя в образовательных целях". Подведены итоги олимпиады. Победителями стали: Буякина Дарья (1 кл.), Мазлов Артём (1 кл.), Исаева Ульяна (1 кл.), Чугунова Софья (4 кл.). Среди 5-6 классов лучшей результат у Ирины Владимировны (82 балла и ста).



## ПРОТОКОЛ

родительского собрания по БДД обучающихся 1 класса №4

Дата проведения 4.04.2022

Количество присутствующих 3

Тема: О безопасности дорожного движения

### Повестка:

1. Безопасность дорожного движения.
2. Безопасный маршрут школьника от дома до школы и от школы до дома
3. Последствия ДТП с участием детей. Инструктажи родителям и детям по БДД на время весенних каникул

### Ход собрания:

По первому вопросу выступила классный руководитель Аппанова Т.В. Она указала на необходимость собрания по правилам дорожного движения продиктована самой жизнью. Познакомила с правилами позволяющими правильно оценивать дорожную обстановку.

По второму вопросу выступили родители, проанализировали составленный маршрут школьника от дома до школы и от школы до дома в связи с изменением погодных условий (половодьем)

По третьему вопросу выступила классный руководитель Аппанова Т.В. Она ознакомила с последствиями ДТП, с инструкциями для родителей и детей по БДД.

### Решили:

1. Пользоваться безопасным маршрутом школьника от дома до школы и от школы до дома
- 2 Пользоваться инструкцией по БДД для родителей и детей, расписаться в инструкциях.(приложение № 1)

Секретарь Ерш

Подпись классного руководителя Аппанова Т.В.

« 4. » апреля 2022 года

## Инструктаж

по технике безопасности во время весенних каникул. 2022 г.

### Правила безопасного поведения школьников во время весеннего паводка

Мы, родители ученика 1 класса МОУ Среднетимерсянская средняя школа имени Героя Советского Союза Е.Т. Воробьёва, обязуемся осуществлять контроль за поведением своих детей во время весенних каникул с 11 апреля по 17 апреля 2022 года должны

помнить, что во время каникул не следует забывать о безопасности и здоровье своего ребёнка:

1. Быть внимательным и осторожным, соблюдать БДД.

При использовании велосипедов соблюдать БДД. При использовании роликовых коньков, скейтов и самокатов, помнить, что проезжая часть не предназначена для их использования, кататься по тротуару.

2. В общественном транспорте быть внимательным при посадке и выходе, на остановках.

3. Не разговаривать с посторонними (незнакомыми) людьми. Не реагировать на знаки внимания и приказы незнакомца. Никуда не ходить с посторонними, не садиться в незнакомый транспорт.

4. Не играть в тёмных местах, на свалках, пустырях и в заброшенных зданиях, рядом с дорогой, ж/д путями.

5. Всегда сообщать родителям, куда идёшь гулять. Одеваться в соответствии с погодой.

6. Находясь дома, не открывать дверь незнакомым людям; быть внимательным при обращении с острыми предметами; осторожно обращаться с газовыми и электроприборами, предметами бытовой химии; не играть со спичками, зажигалками и т.п. Не приводить в дом новых друзей или знакомых без разрешения родителей и в их отсутствие.

7. Без сопровождения взрослых и разрешения родителей не ходить к водоёмам и в лес, не уезжать в другой населённый пункт. Находясь вблизи водоёмов, не входить в воду, не ходить по краю обрыва.

8. Соблюдать правила поведения в общественных местах. Не подходить, не трогать руками подозрительные предметы. В случае обнаружения сообщить взрослым, в полицию.

9. Соблюдать областной Закон № 346 - не находиться на улице после 22.00 часов без сопровождения родителей.

### Правила безопасного поведения школьников во время весеннего паводка

Переходить реку, пруд, озеро по льду весной опасно.

Сходить на не обследованный лед – большой риск.

Помните, течение реки сильно подмывает крутые берега. Возможны обвалы.

Остерегайтесь любоваться весенним ледоходом с обрывистых берегов.

Утверждено  
Председатель профкома  
Аппанова Т.В.  
Протокол № 1  
30 августа 2019 г.

Утверждаю  
Директор школы  
Л.С. Авасева  
Приказ № 288  
От «30» августа 2019 г.



## ИНСТРУКЦИЯ № 16

Инструкция по технике безопасности по правилам дорожного движения для обучающихся Среднетимерсянской основной школы имени Героя Советского Союза Е.Т.Воробьева МО «Цильнинский район» Ульяновской области

### ПЕХОДЫ-ШКОЛЬНИКИ! ВСЕГДА ВЫПОЛНИТЕ ЭТИ ПРАВИЛА!

Прежде чем перейти дорогу, необходимо внимательно осмотреть проезжую часть. Сначала посмотрите налево, а потом направо. Убедитесь в отсутствии поблизости транспортных средств и быстро перейдите дорогу.

Когда не идите на красный сигнал светофора.

Нельзя неожиданно выходить (выбегать) на проезжую часть из-за преграды.

Недопустимо преодоление проезжей части бегом, поскольку во время бега взгляд направлен вперед и человек не может контролировать обстановку вокруг.

Нельзя отвлекаться разговорами при переходе через дорогу, оглядываться назад. Нужно быть внимательным и внимательным.

Нельзя задерживаться на проезжей части дороги, даже если вы что-то уронили.

Переходить дорогу нужно только в установленном месте, а не по кратчайшему пути.

Пытайтесь перебежать дорогу перед близко идущим транспортом.

Оцените степень опасности до выхода на дорогу.

Будьте предельно внимательны на дороге в условиях неблагоприятной погоды и плохой видимости.

Учитывайте местные особенности автодороги.

Пытайтесь переходить улицу в группе.

Используйте подземными и наземными переходами.

### НЕЛЬЗЯ!

Двигаться по проезжей части дороги в запрещенном месте.

Идти на запрещающий сигнал светофора.

Вмешиваться на проезжей части дороги.

Препятствовать движению транспорта в неразрешенных местах.

Останавливаться на дороге.

### ПРАВИЛА ПОВЕДЕНИЯ ПРИ ДТП

Сохраняйте самообладание в любой ситуации.

Пассажиры должны быстро сгруппироваться, лечь на пол или на сидение, защитить голову руками, накрыть детей своим телом, напрячь мышцы.

Выходите из автомобиля только после полной его остановки.

Не покидайте автомобиль в процессе движения из-за высокой вероятности травмирования или гибели.

В случае аварии быстро оцените обстановку, положение транспортного средства, наличие реальных факторов опасности.

Оцените степень травмирования и состояние всех участников ДТП.

Старайтесь самостоятельно выбраться из автомобиля и помочь всем пострадавшим покинуть автомобиль. В случае невозможности это сделать успокойтесь, не делайте резких движений, примите оптимальную позу, позовите на помощь, ждите спасателей.

Выходите из автомобиля через двери, окна, люки. Если вам мешают стекла, их нужно разбить.

Уйдите на безопасное расстояние от места ЧС.

Позовите сотрудников ГИБДД, спасателей, пожарных, медиков. Окажите самопомощь и первую помощь пострадавшим.

В случае возникновения пожара постарайтесь погасить огонь подручными средствами или вызвать специалистов.

Сохраните все следы аварии до прибытия сотрудников ГИБДД.

В случае падения автомобиля в воду постарайтесь покинуть его как можно быстрее, до полного погружения в воду.

В случае попадания автомобиля в лавину дождитесь ее остановки, обеспечьте безопасность и выживание в оставшихся условиях.

Согласовано  
Председатель профкома  
*А.В.* Аппанова Т.В.  
Протокол № 1  
от « 30 » сентября 20 18 г.

Утверждаю  
Директор школы  
*Л.С. Авасева*  
Приказ № 17  
От « 30 » сентября 20 18 г.



### ИНСТРУКЦИЯ № 17

по безопасному передвижению на велосипедах для обучающихся Среднетимерсянской средней школы имени Героя Советского Союза Е.Т.Воробьева МО «Цильнинский район» Ульяновской области

Основными профилактическими мероприятиями по снижению велосипедного травматизма школьников являются:

- Знание и соблюдение Правил дорожного движения.
- Наличие исправного велосипеда, знание его устройства.
- Создание специальных велосипедных дорожек.
- Умение прогнозировать развитие дорожно-транспортной ситуации.
- Умение оказывать первую помощь пострадавшим.
- При покупке велосипед необходимо подобрать по росту.
- Перед выездом нужно проверить работоспособность всех узлов, особенно тормозов, подтянуть резьбовые соединения, установить средства безопасности: зеркало, фонарь, звонок, отражатели.

#### НЕЛЬЗЯ!

- \* Эксплуатировать неисправный велосипед.
  - \* Нарушать Правила дорожного движения.
  - \* Перевозить пассажиров на раме или на багажнике. Дополнительный пассажир на велосипеде затрудняет маневренность, повышает вероятность травмирования. Велосипед - сугубо индивидуальное транспортное средство.
  - \* Перевозить грузы, которые выступают более чем на 0,5 метра. Грузы должны быть надежно закреплены.
  - \* Буксировать велосипедиста.
  - \* Использовать плеер во время езды на велосипеде.
  - \* Ездить в условиях ограниченной видимости без света.
  - \* Ездить в состоянии алкогольного опьянения.
- учиться ездить на велосипеде нужно в тех местах, где нет движения автотранспорта, пешеходов, других препятствий. Хорошо, когда в процессе обучения принимает участие взрослый опытный велосипедист.

#### ПОМНИТЕ!

До 14 лет запрещается езда на велосипеде по дорогам. Ездить можно внутри двора, на специальных площадках, по велодорожкам.

Наибольшая опасность связана с ездой на велосипеде по основным дорогам, где много транспортных средств и высока вероятность возникновения различных дорожных ситуаций, в том числе чрезвычайных.

Ехать нужно по правой стороне, на расстоянии 1 метра от края проезжей части дороги. При выезде на основную дорогу необходимо:

- снизить скорость, а при необходимости остановиться;
- пропустить пешеходов, идущих по тротуару или обочине;
- внимательно оценить дорожную ситуацию;
- уступить дорогу движущимся транспортным средствам;
- при отсутствии помех выехать на дорогу.

Безопасной дистанцией до ближайшего транспортного средства считается расстояние, равное половине скорости движения.

Скорость передвижения должна выбираться с учетом реальных условий и обеспечивать безопасность в случае возникновения ЧС. Чем выше скорость, тем вероятнее возникновение ДТП, тем тяжелее последствия.

При езде на велосипеде приходится постоянно выполнять различные маневры: обгоны, повороты, развороты, торможение.



Согласовано  
Председатель профкома  
Аппалова Т.В.  
Протокол № 1  
от « 25 » августа 2010 г.

Утверждаю  
Директор школы  
Л.С. Авасева  
Приказ № 439  
От « 30 » августа 2010 г.



## ИНСТРУКЦИЯ №25

### По правилам безопасного поведения

обучающихся Среднетимерьянской средней школы имени Героя Советского Союза  
Дробьёва МО «Цильнинский район» Ульяновской области при организованных выездах  
школьным транспортом

#### ПЕРЕД НАЧАЛОМ ДВИЖЕНИЯ

1. Посадку в автобус и высадку из автобуса учащиеся осуществляют ТОЛЬКО ПО КОМАНДЕ СОПРОВОЖДАЮЩЕГО и в его присутствии, только в БЕЗОПАСНЫХ местах и после полной остановки автобуса.
2. Посадка и высадка проводится спокойно, без толкотни через открытую дверь автобуса.
3. Каждый учащийся занимает отдельное пассажирское сиденье.
4. Садиться по трое на двух сиденьях строгойше запрещается.
5. Если учащегося укачивает в дороге, он должен занять место во втором ряду, ближе к первой двери автобуса и взять с собой полиэтиленовый пакет на случай рвоты.
6. После посадки в автобус ученики могут положить свои сумки на багажные полки, находящиеся над пассажирскими сиденьями.
7. **ВНИМАНИЕ!** Запрещается класть на багажные полки бутылки с напитками и другие тяжелые предметы – во время движения от тряски они могут сдвинуться, упасть с полки на голову ученика и травмировать его. Также не следует класть туда фотоаппараты и др. электронику – при падении они могут разбиться!
8. Движение автобуса начинается только после того, как все учащиеся сели на свои места и подняли ручки сидений и пристегнули ремни, а сопровождающие провели перекличку.
9. Во время движения все окна в автобусе должны быть закрыты, чтобы дети не высовывались при движении, что особенно опасно при обгоне или объезде транспортных средств; также запрещается высовываться во избежание попадания в глаза и лицо пыли, мелких камешков и других предметов, которые могут травмировать учащихся.

#### ВРЕМЯ ДВИЖЕНИЯ УЧАЩИЕСЯ ДОЛЖНЫ:

- спокойно сидеть на своих местах;
- в том случае, если почувствовали приступ дурноты (подташнивает, кружится голова, потемнело в глазах) – СРОЧНО сообщить об этом сопровождающему, чтобы водитель остановил автобус; до остановки автобуса держать перед собой полиэтиленовый пакет;
- в случае, если захотели в туалет, сообщить об этом сопровождающему и спокойно дожидаться остановки автобуса для санитарной стоянки;
- во время экстренного торможения упереться руками и ногами в переднее кресло;
- в случае аварии четко выполнять инструкции водителя и сопровождающих, не поддаваться панике. покинуть автобус через ближайшую дверь, помогая при этом травмированным и младшим товарищам.

#### ВРЕМЯ ДВИЖЕНИЯ УЧАЩИМСЯ ЗАПРЕЩАЕТСЯ:

- во избежание травм вставать с места, ходить по салону автобуса, вставать коленями на кресло, чтобы поговорить с соседями сзади;
- громко разговаривать, кричать и ходить по салону автобуса, т.к. это отвлекает водителя от управления транспортным средством и может привести к аварии;
- бросать в салоне автобуса мусор, грызть семечки, оставлять пустые бутылки, фантики, очистки от фруктов и т.д.
- вставать с мест до полной остановки автобуса и без команды экскурсовода или сопровождающего.

#### ПО ОКОНЧАНИИ ПОЕЗДКИ

1. По окончании поездки забрать все свои вещи из автобуса, в т.ч. и мусор (фантики, огрызки, пустые упаковки из-под снеков и пр.) и спокойно выйти из автобуса.
2. При высадке из автобуса каждый учащийся должен переносить личные вещи (сумки, пакеты и т.п.) одной рукой, а другой при спуске по ступенькам держаться за поручень.
3. Рюкзак и сумки, носимые через плечо, учащиеся должны снять с плеч и взять в руки, чтобы не потерять равновесие и не травмировать других пассажиров.
4. Выйдя из автобуса, отойти на безопасное расстояние.

Одобрено  
Председатель профкома  
*Аппанова Т.В.*  
Протокол № 1  
г. «30» августа 2018 г.

Утверждаю  
Директор школы  
*Л.С. Аваева*  
Приказ № *111* для  
От «*30*» августа 2018 г.

## ИНСТРУКЦИЯ № 33

### по безопасному поведению обучающихся Среднетимерсянской средней школы имени Героя Советского Союза Е.Т.Воробьева МО «Цильнинский район» Ульяновской области на объектах железнодорожного транспорта

Для уменьшения риска стать жертвой железнодорожного транспорта, необходимо соблюдать следующие правила:

При движении вдоль железнодорожного пути не подходи ближе 3-5 м к крайнему рельсу. На электрифицированных участках не поднимайтесь на опоры, а также не прикасайтесь к спускам, идущим от опоры к рельсам, и лежащим на земле электропроводам.

Переходите железнодорожные пути только в установленных местах, пользуйтесь при этом пешеходными мостами, тоннелями переходами, а там, где их нет, - по настилам и в местах, где установлены указатели «Переход через пути».

Перед переходом путей по пешеходному настилу необходимо убедиться в отсутствии движущегося подвижного состава. При приближении поезда, локомотива или вагонов остановитесь, пропустите их. Если вы оказались в отсутствии движущегося подвижного состава по соседним путям, продолжайте движение.

При переходе через пути не подлезайте под вагоны и не перелезайте через автосцепки.

При подходе к железнодорожному переезду, внимательно следите за световой и звуковой сигнализацией, а также положением шлагбаума. Переходите через пути при открытом шлагбауме, а при его отсутствии - когда нет близко идущего подвижного состава.

При ожидании поезда не устраивайте на платформе подвижные игры. Не бегите по платформе и не прыгайте с вагоном прибывающего (уходящего) поезда и не стойте ближе 2 м от края платформы во время прохода поезда без остановки.

Подходите непосредственно к вагону после полной остановки поезда. Посадку в вагон и выход из вагона производите только со стороны перрона или посадочной платформы, будьте внимательны: смотрите под ноги и не попадите в зазор между посадочной площадкой вагона и платформой.

Во время движения поезда не открывайте наружные двери тамбуров, не стойте на подножках и переходных площадках, а также не высовывайтесь из окон вагонов. При остановке поезда на перегоне не спрыгивайте из вагона.

В случае экстренной эвакуации из вагона старайтесь сохранить спокойствие, берите с собой только самое необходимое. Окажите помощь при эвакуации пассажирам с детьми, престарелым и инвалидам. При выходе через боковые двери и аварийные выходы будьте внимательны, чтобы не попасть под встречный поезд.

Во время движения поезда и в любом случае не высовывайтесь из окна - можете остаться без глаза.

Согласовано  
Председатель профкома  
*Аппанова Т.В.*  
Протокол № 1  
от « 30 » августа 20 19 г.

Утверждаю  
Директор школы  
*Л.С. Авасева*  
Приказ № 118  
От « 30 » августа 20 19 г.



### ИНСТРУКЦИЯ № 37

## Правила использования велосипеда, мопеда и скутера в соответствии с ПДД РФ для обучающихся Среднетимерсянской средней школы имени Героя Советского Союза Е.Т.Воробьева МО «Цильнинский район» Ульяновской области.

В соответствии со статьей 22 Федерального закона «О безопасности дорожного движения» единый порядок дорожного движения на всей территории Российской Федерации устанавливается Правилами дорожного движения (далее – ПДД РФ), утверждаемыми Правительством Российской Федерации. ПДД РФ являются основным нормативным актом, устанавливающим порядок дорожного движения.

"Водитель" - лицо, управляющее каким-либо транспортным средством, погонщик, ведущий по дороге лошадей, верховых животных или стадо. К водителю приравнивается обучающийся вождению.

"Дорога" - обустроенная или приспособленная и используемая для движения транспортных средств полоса земли либо поверхность искусственного сооружения. Дорога включает в себя одну или несколько проезжих частей, а также трамвайные пути, тротуары, обочины и разделительные полосы при их наличии.

"Мопед" - двух- или трехколесное механическое транспортное средство, максимальная конструктивная скорость которого не превышает 50 км/ч, имеющее двигатель внутреннего сгорания с рабочим объемом, не превышающим 50 куб. см, или электродвигатель номинальной максимальной мощностью в режиме длительной нагрузки более 0,25 кВт и менее 4 кВт. К мопедам приравниваются квадрициклы, имеющие аналогичные технические характеристики.

"Мотоцикл" - двухколесное механическое транспортное средство с боковым прицепом или без него, рабочий объем двигателя которого (в случае двигателя внутреннего сгорания) превышает 50 куб. см или максимальная конструктивная скорость (при любом двигателе) превышает 50 км/ч. К мотоциклам приравниваются трициклы, а также квадрициклы с мотоциклетной посадкой или рулем мотоциклетного типа, имеющие ненагруженную массу, не превышающую 400 кг (550 кг для транспортных средств, предназначенных для перевозки грузов) без учета массы аккумуляторов (в случае электрических транспортных средств), и максимальную эффективную мощность двигателя, не превышающую 15 кВт.

Как следует из определения, главной отличительной чертой мопеда является его относительно небольшие максимальная скорость и рабочий объем двигателя. С точки зрения требования ПДД РФ (расположение на проезжей части, порядок выполнения поворотов, оснащение устройствами безопасности движения, порядок допуска к управлению) мопед приравнен к велосипеду, а водители мопедов несут ответственность наравне с водителями велосипедов и гужевых повозок. Новое водительское удостоверение содержит категории и подкатегории.

"Участник дорожного движения" - лицо, принимающее непосредственное участие в процессе движения в качестве водителя, пешехода, пассажира транспортного средства.

Различие между мотоциклом, мопедом и мокиком заключается в том, что к механическим транспортным средствам относится только мотоцикл. Они все механические, кроме велосипедов. Мопед и мокик/скутер оснащены маломощным двигателем, отсюда и небольшая максимальная скорость.

В соответствии с пунктом 1.3. ПДД РФ участники дорожного движения обязаны знать и соблюдать относящиеся к ним требования Правил, сигналов светофоров, знаков и разметки, а также выполнять распоряжения регулировщиков, действующих в пределах предоставленных им прав и регулирующих дорожное движение установленными сигналами.

Согласно пункту 1.5. ПДД РФ предусмотрено, что участники дорожного движения должны действовать таким образом, чтобы не создавать опасности для движения и не причинять вреда.

в соответствии с пунктом 2.1.2. ПДД РФ при движении на транспортном средстве, оборудованном ремнями безопасности, быть пристегнутым и не перевозить пассажиров, не пристегнутых ремнями. При управлении мотоциклом быть в застегнутом мотошлеме и не перевозить пассажиров без застегнутого мотошлема.

А теперь поговорим о правилах ДД для лиц, управляющих велосипедом, мопедом и скутером/скутером, которые должны руководствоваться требованиями главы 24 ПДД РФ.

Пункт 24.1. говорит о том, что управлять велосипедом... При движении по дорогам разрешается лицам не моложе 14 лет, а мопедом не моложе 16 лет.

Согласно п.19.5 ПДД, в светлое время суток на всех движущихся транспортных средствах (в т.ч. на мотоциклах и мопедах) с целью их обозначения должны включаться фары ближнего света или дневные ходовые огни.

Допускается движение велосипедистов в возрасте старше 14 лет:

по правому краю проезжей части.

на обочине, в один ряд возможно правее.

на тротуаре или пешеходной дорожке, если это не создает помех пешеходам.

Б. Движение велосипедистов в возрасте до 7 лет, от 7 до 14 лет должно осуществляться только по тротуарам, пешеходным, велосипедным и велопешеходным дорожкам, а также в пределах пешеходных зон.

Допускается движение колонны велосипедистов в два ряда в случае, если габаритная ширина велосипедов не превышает 0,75 м.

Колонна велосипедистов должна быть разделена на группы по 10 велосипедистов в случае нерядного движения. Для облегчения обгона расстояние между группами должно составлять 80 - 100 м.

Водители мопедов должны двигаться по правому краю проезжей части в один ряд либо по полосе для велосипедистов.

Допускается движение водителей мопедов по обочине, если это не создает помех пешеходам.

4.8. Велосипедистам и водителям мопедов запрещается:

- управлять велосипедом, мопедом, не держась за руль хотя бы одной рукой;
- перевозить груз, который выступает более чем на 0,5 м по длине или ширине за габариты, или груз, мешающий управлению;
- перевозить пассажиров, если это не предусмотрено конструкцией транспортного средства;
- перевозить детей до 7 лет при отсутствии специально оборудованных для них мест;
- поворачивать налево или разворачиваться на дорогах с трамвайным движением и на дорогах, имеющих более одной полосы для движения в данном направлении;
- двигаться по дороге без застегнутого мотошлема (для водителей мопедов).

24.9. Запрещается буксировка велосипедов и мопедов, а также буксировка велосипедами и мопедами, кроме буксировки прицепа, предназначенного для эксплуатации с велосипедом или мопедом.

При движении в темное время суток или в условиях недостаточной видимости велосипедистам и водителям мопедов рекомендуется иметь при себе предметы со световозвращающими элементами и обеспечивать видимость этих предметов водителями других транспортных средств.

## Дорожные знаки

4.4.1 "Велосипедная дорожка или полоса для велосипедистов".

4.4.2 "Конец велосипедной дорожки или полосы для велосипедистов".

4.5.2 "Пешеходная и велосипедная дорожка с совмещенным движением (велопешеходная дорожка с совмещенным движением)".

4.5.3 "Конец пешеходной и велосипедной дорожки с совмещенным движением (конец велопешеходной дорожки с совмещенным движением)".

4.5.4, 4.5.5 "Пешеходная и велосипедная дорожка с разделением движения". Велопешеходная дорожка с разделением на велосипедную и пешеходную стороны дорожки, выделенные конструктивно и (или) обозначенные горизонтальной разметкой 1.2.1, 1.2.2, 1.23.2 и 1.23.3 или иным способом.

4.5.6, 4.5.7 "Конец пешеходной и велосипедной дорожки с разделением движения (конец велопешеходной дорожки с разделением движения)".

Знак 4.4. «Велосипедная дорожка» указывает путь, предназначенный исключительно для движения велосипедов и мопедов. Поэтому при наличии рядом с основной проезжей частью такой велосипедной дорожки использовать основную дорогу водителям велосипедов и мопедов запрещается.

пункте 16.1. ПДД РФ указано, что «На автомагистралях запрещается: движение пешеходов, домашних животных, велосипедов, мопедов, тракторов и самоходных машин, иных транспортных средств, скорость которых по технической характеристике или их состоянию менее 40 км/час».

также:

всегда держите дистанцию не менее 10-15 м. за автомобилем, идущим впереди.

на железнодорожные рельсы переезжать исключительно под прямым углом на скорости не более 30 км/ч.

не проезжать слишком близко от тротуара и стоящих на нем людей.

на светофоре не торопитесь срываться на желтый свет, внимательно посмотрите по сторонам перед началом движения.

всегда надевайте и застегивайте мотошлем, который желательно иметь яркой окраски, чтобы обратить на себя внимание на дороге. Надевайте перчатки, очки, удобную обувь.

И самое главное, водители мопедов и скутеров должны иметь удостоверение категории «М», сдавать экзамены для получения в/у на право управления мопедом и квадроциклом можно с 16 лет.

### **Об ответственности.**

Административная ответственность за нарушение ПДД РФ водителями установлена Кодексом Российской Федерации об административных правонарушениях (далее - КоАП РФ), который в отличие от ПДД РФ разделяет водителей как субъектов административной ответственности на следующие категории: лица, имеющие право на управление транспортными средствами; лица, не имеющие права на управление транспортными средствами (и в том числе, лишенные такового права); иные участники дорожного движения (за исключением пассажиров, пешеходов и лиц, выполняющих на дороге работу), к которым относятся лица, управляющие мопедами, велосипедами, гужевыми перевозками (санями), верховыми и вьючными животными.

В случае нарушения ПДД при управлении велосипедами, мопедами лицами, достигшими 16 лет, установлена ответственность на основании ч. 2 и 3 ст. 12.29 и ст. 12.30 Кодекса Российской Федерации об административных правонарушениях (далее - КоАП РФ).

Статья 12.29. Нарушение Правил дорожного движения пешеходом или иным лицом, участвующим в процессе дорожного движения

2. Нарушение Правил дорожного движения лицом, управляющим мопедом, велосипедом, либо возчиком или другим лицом, непосредственно участвующим в процессе дорожного движения (за исключением лиц, указанных в части 1 настоящей статьи, а также водителя механического транспортного средства), -

влечет наложение административного штрафа в размере восьмисот рублей.

3. Нарушение Правил дорожного движения лицами, указанными в части 2 настоящей статьи, совершенное в состоянии опьянения, -

влечет наложение административного штрафа в размере от одной тысячи до одной тысячи пятисот рублей

Статья 12.30. Нарушение Правил дорожного движения пешеходом или иным участником дорожного движения, повлекшее создание помех в движении транспортных средств либо причинение легкого или средней тяжести вреда здоровью потерпевшего.

1. Нарушение Правил дорожного движения пешеходом, пассажиром транспортного средства или иным участником дорожного движения (за исключением водителя транспортного средства), повлекшее создание помех в движении транспортных средств, -

влечет наложение административного штрафа в размере одной тысячи рублей.

2. Нарушение Правил дорожного движения пешеходом, пассажиром транспортного средства или иным участником дорожного движения (за исключением водителя транспортного средства), повлекшее по неосторожности причинение легкого или средней тяжести вреда здоровью потерпевшего, -

влечет наложение административного штрафа в размере от одной тысячи до одной тысячи пятисот рублей.

### **Светоотражатель – средство безопасности на дороге**

Пешеход, идущий вдоль дороги в темное время суток, подвергается огромной опасности. Автомобили двигаются по дорогам с очень высокими скоростями. Согласно международным исследованиям, при свете фар водитель замечает пешехода на расстоянии 50 метров. Для того, чтобы отреагировать на внезапно появившегося пешехода, требуется 2 секунды. Этого времени мало. А вот пешехода, имеющего световозвращатели, водитель обнаруживает со значительно

большого расстояния, вместо 50 метров — со 150, а при движении с дальним светом фар водитель видит пешехода уже на расстоянии 400 метров, что значительно снижает вероятность ДТП.

Как же повысить безопасность?

Сегодня у взрослых пешеходов появилась возможность позаботиться о собственной безопасности, а у родителей — о безопасности своих детей. Решением проблемы являются светоотражающий элемент — **светоотражатель, световозвращатель**. Светоотражатель может быть исполнен либо в виде браслета — браслет, брелок, либо наклеиваться в виде светящегося круга на рюкзак, сумку и яркую одежду, можно использовать светоотражающую тесьму, которая пришивается в необходимых местах одежды. Теперь водитель сможет увидеть неосторожного пешехода на расстоянии **свыше 150 метров** и обязательно успеет избежать столкновения.

Протокол родительского собрания № 4

от 6.04. 2022 г.

класс 5

присутствовало 2 чел.

Повестка родительского собрания:

Предварительные итоги 3 триместра 2021-2022 учебного года (сделать распечатки с сайта городского округа, раздать коды активации незарегистрированным родителям, показать как смотреть оценки и д/з детей)

Информация для родителей обучающихся: «Профилактика детского суицидального поведения». (раздать информационные листы)

Инструктаж «Об ответственности родителей за жизнь и здоровье детей в каникулярное время», «Безопасность на водоемах».

1. Слушали Краснову И. В., классного руководителя 5 класса, которая огласила предварительные результаты учебы 5 класса в III триместре. Обратила внимание родителей на снижение успеваемости.

**Решение** – помогать детям и усилить контроль за качеством выполнения домашних заданий, не допускать пропусков уроков обучающимися.

2. Слушали классного руководителя Краснову И. В., которая проинформировала родителей о серьезной угрозе жизни детей на различных интернет-сайтах и необходимости проверки интернет переписки своих детей с целью выяснения не подписаны ли они на «группы смерти».

**Решение:** принять к сведению полученную информацию, провести работу и беседу с подростками с целью предостережения их от возможных негативных последствий.

3. Слушали классного руководителя Краснову И. В., которая провела инструктажи об ответственности родителей за жизнь и здоровье детей во время каникул.

**Решение:** усилить контроль за режимом дня обучающихся, пребыванием их на улице.

4. Слушали классного руководителя Краснову И. В., которая рассказала о необходимости применения ремней безопасности. Дети – самые незащищенные участники дорожного движения. Если с ними что-то случается в дороге, в этом всегда виноваты взрослые.

В автомобиле дети – одна из наиболее уязвимых категорий пассажиров. В ДТП аналогичной тяжести дети страдают значительно больше, чем взрослые пассажиры. При этом штатные системы безопасности автомобилей не рассчитаны на защиту детей. Поэтому при перевозке детей необходимо использовать детские удерживающие устройства (ДУУ), самыми надежными из которых признаны детские автокресла. С 2007 года, согласно Правилам дорожного движения РФ, использование ДУУ при

поездках с детьми до 12 лет обязательно. Штраф за неиспользование ДУУ – до 3000 рублей.

Согласно данным ВЦИОМ, в нашей стране 51% родителей детей до 12 лет имеют автокресла, а всегда используют их – только 23%.

Решение- принять к сведению полученную информацию.

Классный руководитель



Краснова И. В.



Председатель родительского

комитета

Чугунова С. Н.



С протоколом ознакомлены

№ п/п	ФИО	Дата	Подпись
1	Рябенко П. П.	6.04.22	
2	Чугунова С. Н.	6.04.22	



МОУ Среднетимирязевская СШ

ул. Герая Советского Союза Е. П. Воробьева,  
(детская группа).

Протокол родительского собрания по ПДД

"Научите ребёнка правильно вести себя  
на дороге" 5.04.2022г.

Протокол родительского собрания  
по правилам дорожного движения.

Присутствовали - 2

Отсутствовали - 1.

Цель: организация совместной деятельности роди-  
телей и воспитателей по проведению дорожно-  
транспортного правления, повышению культуры  
участников дорожного движения.

Задачи.

1. Побудить родителей задуматься о том, что соблюдение ПДД - самое главное для сохранения жизни и здоровья их детей.
2. Ознакомить родителей с некоторыми правилами и наказаниями, способствующими наиболее эффективному усвоению ПДД.

План проведения собрания.

1. Актуальность выбранной темы.

Информация воспитательнице Масловой Е.Н.

## Код собрания.

Воспитатель: Маслова Ф.Н. рассказала об актуальности данной проблемы, о значимости взрослых (родителей) в её решении. Именно в возрасте до 7 лет когда родители ребёнка еще водят его по улице за руку, ежедневная, повседневная примеровка в движении, с постоянной мягкой примеркой всех членов семьи могут создаваться положительные или отрицательные привычки в повседневном поведении на дороге. Сегодня дошкольная группа стремится обеспечить своим воспитанникам качественное образование, обеспечить высокий уровень культуры, в том числе и культуры на дороге.

Поэтому, следуем своевременно научить детей уметь ориентироваться в дорожной ситуации, воспитывать потребность быть дисциплинированными на улице, осторожными и осмысленными. Если вы показываете ребёнку на собственном примере как переходить через улицу. Важно! Родителям помнить, что дети могут контролировать поведение взрослых. Поэтому родители и педагоги должны говорить до дошкольников и информировать о важности соблюдения норм поведения на дороге.

## Решение.

1. Вести совместно работу дошкольной группы и родителей по программе «ТДД»
2. Помощь для родителей

Председатель Ф.

Секретарь Елескина.

Прошито, пронумеровано  
и скреплено печатью ( 64 ) листе  
Директор Среднетимерьянской  
средней школы имени Героя Советского  
Союза

Е.Т.Ворожанин М.П. «Цильнинский район»  
Ульяновской области

